

Auf der Überholspur:

E-Mobilität in Zahlen.

GP JOULE

TRUST YOUR ENERGY.

30 % aller Neu- zulassungen

sind E-Fahrzeuge
im Jahre 2025.



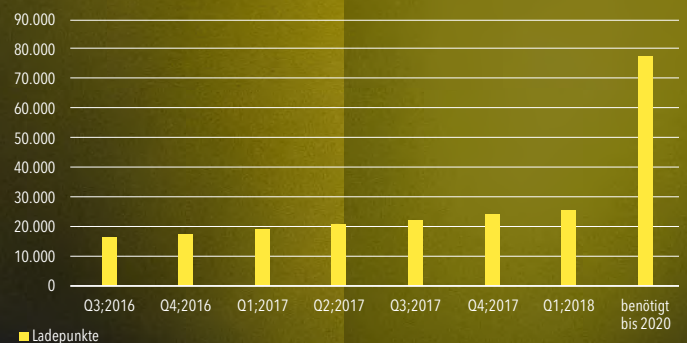
ADAC-Studie beweist:

Anschaffung von
E-Fahrzeugen schon
heute wirtschaftlich.



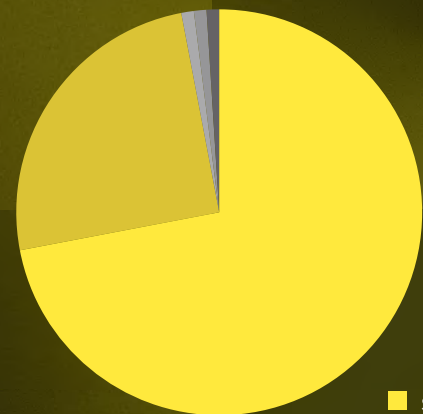
Um den wachsenden
Bedarf zu decken,
wird sich die
heutige **Zahl der
Ladestationen** in
Deutschland bis zum
Jahr 2020 **verdrei-
fachen** müssen.

Anzahl der Ladestationen in Deutschland



**450 km
E-Reichweite**
im Jahre 2020.

Zufriedenheit über die Anschaffung eines Elektrofahrzeuges



- sehr zufrieden
- zufrieden
- neutral
- unzufrieden
- sehr unzufrieden

97% aller Fahrer
von Elektroautos sind
mit ihrer Anschaffung
zufrieden oder sogar
sehr zufrieden.



CONNECT

Modulare,
intelligente
Energie- und
Mobilitätslösungen.

GP JOULE

TRUST YOUR ENERGY.

270 km

Durchschnittliche
Reichweite E-Auto

vs.

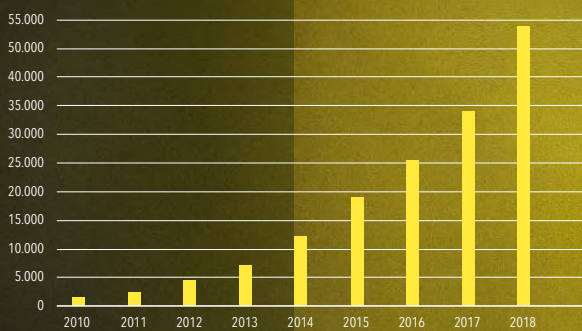
40 km

Durchschnittliche
tägliche Fahrstrecke



**100%
Steigerung**
der Ladevorgänge
in Hamburg
im Vergleich zu 2016.

Anzahl Elektroautos



Die Steigerungsrate
von Elektroautos auf
deutschen Straßen
beträgt seit 2014
jährlich etwa 35 %.



**300 Mio. Euro
Förderung**
für Ladeinfrastruktur
vom BMVI.

**77.100
öffentliche
Ladepunkte**
werden im Jahre
2020 benötigt.



2.500

Carsharing-Fahrzeuge
in
Baden-Württemberg.
Davon ca.
600 Elektroautos.

**E-Bikes immer
beliebter!**

Die Zahl
der Haushalte
mit einem E-Bike
hat sich in den
letzten 3 Jahren
verdoppelt.



Get CONNECTed.

Telefon +49 4671 6074-650

Mail info.connect@gp-joule.de

GP JOULE Connect GmbH & Co. KG
Cecilienkoog 16 · 25821 Reußenköge